



Estado do Rio Grande do Sul
MUNICÍPIO DE ERECHIM
SECRETARIA MUNICIPAL DE SAÚDE
Av. Santo Dal Bosco, 200 Fone – (54)3520-7200
CEP 99700-460 - Erechim/RS e-mail: sms@erechim.rs.gov.br

Erechim, 08 de setembro de 2020.

PARECER

Considerando o Sistema de Distanciamento Controlado do Estado do Rio Grande do Sul, que classifica as regiões por bandeiras e grau de risco, em consonância com o Decreto 55.240/2020;

Considerando que a Região - 16 aprovou o Plano Estruturado de Prevenção e Enfrentamento a Epidemia do Novo Coronavírus (Covid 19), em conformidade com o Decreto Estadual nº 55.435/2020, que versa sobre a gestão compartilhada;

Considerando que o Colegiado de Prefeitos da AMAU, deliberou atendendo o regramento legal, a aprovação do Plano Estruturado;

Considerando que os municípios aprovaram seus respectivos Planos Estruturados, por meio de Decreto Municipal;

Considerando que o Comitê Regional de Atenção ao Coronavírus da AMAU, sistematiza na periodicidade diária e semanal, inúmeros indicadores constantes na PLATAFORMA REGIONAL DE MONITORAMENTO (PRM);


Considerando que o Plano Estruturado Região 16 já está disponível no site do Sistema de Distanciamento Controlado/RS, portanto aprovado;

Considerando a aprovação nominal UNANIME dos membros do Comitê Municipal de Emergência para a COVID-19, para adoção do protocolo de Gestão do Plano Estruturado de Prevenção e Enfrentamento a Epidemia do Novo Coronavírus (Covid 19):

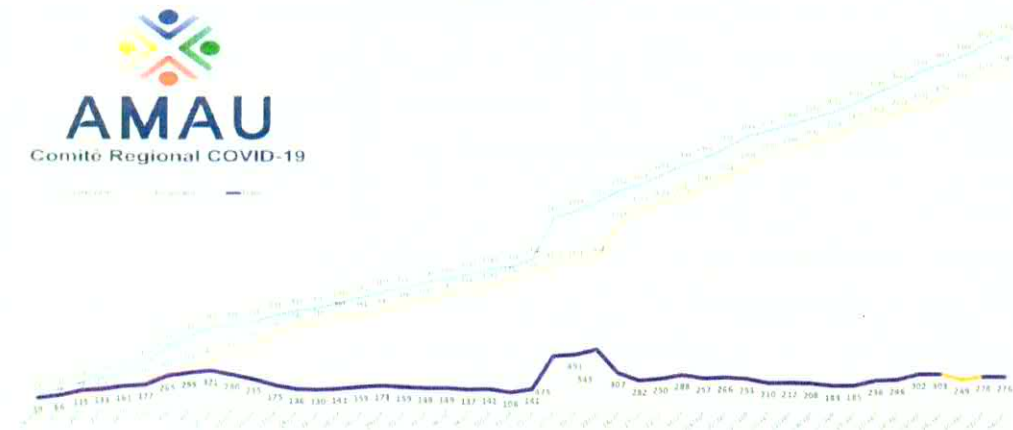
SUGERE, face aos indicadores abaixo a adoção, nessa semana, de 08/09 até 14/09, a gestão, em consonância com o decreto nº 55.435:

Casos Positivos, Recuperados e Ativos:

- Positivos: 3.701
- Recuperados: 3.381
- Ativos: 276
- Taxa de Recuperação: 91,35
- Óbitos: 44
- Taxa de Letalidade: 1.189


Dércio Nonemacher
Coordenador do Comitê

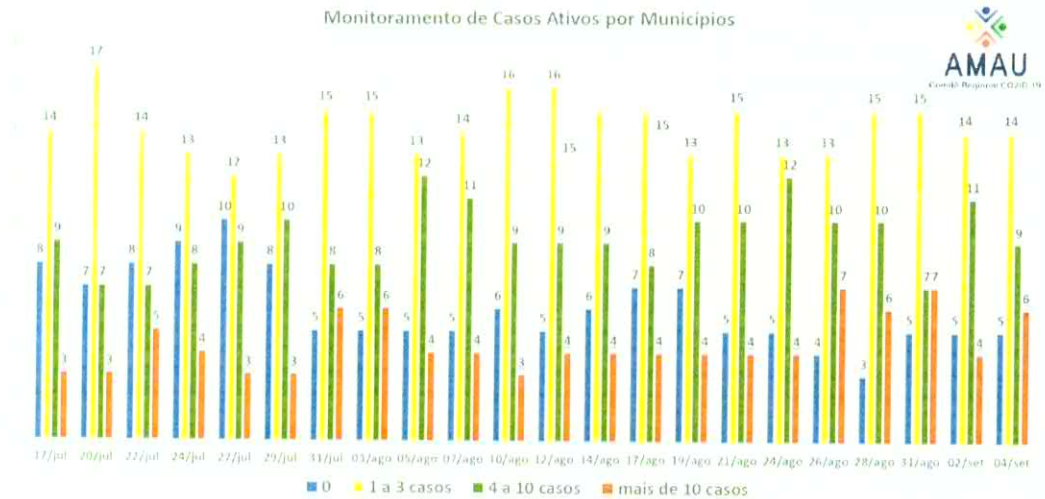
Avaliação Regional



Fonte: Comitê Regional de Atenção ao Coronavírus da AMAU. Atualizado em 05/09/2020

Municípios e Casos ativos:

- Municípios estabilizados: 05 (14,70%)
- Municípios com 01 a 03 casos ativos: 14 (41,17%)
- Municípios com 04 a 10 casos ativos: 09 (26,47%)
- Municípios com mais de 10 casos ativos: 06 (17,64%)



Fonte: Comitê Regional de Atenção ao Coronavírus da AMAU. Atualizado em 05/09/2020

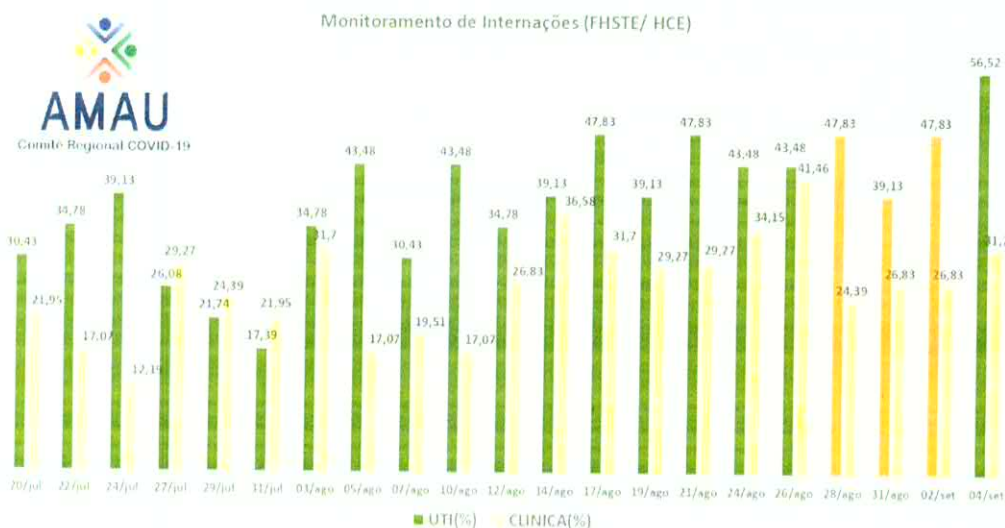
Municípios sem internações e óbitos nos últimos 14 dias:

- Municípios: 21 (61,76%)

	A	B	C	D	E	F	G	H	I	J	K	L	M	N	O	P
B17 22	Farmacêutica	Alta	4213,30	C&C-Depto-Sa-Obstetra	1.205	Variedade	C	0	0	0	0	0	0	0	0	0
B17 23	Farmacêutica	Alta	4213,32	P&O-Depto-De-Sa	1.199	Variedade	C	0	0	0	0	0	0	0	0	0
B17 24	Farmacêutica	Alta	4213,32	Exames-De-Sa	6.752	Variedade	S	0	0	0	0	0	0	0	0	0
B17 25	Farmacêutica	Alta	4213,35	Trat-Doenças	4.794	Variedade	S	0	0	0	0	0	0	0	0	0
B17 26	Farmacêutica	Alta	4213,35	Formaç-De-Sa	8.132	Variedade	S	0	0	0	0	0	0	0	0	0
B17 27	Farmacêutica	Alta	4213,35	Univ-Depto	2.893	Variedade	C	0	0	0	0	0	0	0	0	0
B17 28	Farmacêutica	Alta	4213,37	Univ-Depto	2.893	Variedade	C	0	0	0	0	0	0	0	0	0
B17 29	Farmacêutica	Alta	4213,37	Univ-Depto	2.893	Variedade	C	0	0	0	0	0	0	0	0	0
B18	Exatidão	Alta	4213,39	Depto-De-Sa	1.618	Variedade	C	0	0	0	0	0	0	0	0	0
B19	Exatidão	Alta	4213,39	Depto-De-Sa	2.278	Variedade	C	0	0	0	0	0	0	0	0	0
B20	Exatidão	Alta	4213,40	Centro-Saúde	1.922	Variedade	C	0	0	0	0	0	0	0	0	0
B21	Exatidão	Alta	4213,41	Univ-Depto	3.011	Variedade	C	0	0	0	0	0	0	0	0	0
B22	Exatidão	Alta	4213,41	Cochran	1.270	Variedade	C	0	0	0	0	0	0	0	0	0
B23	Exatidão	Alta	4213,42	Depto	3.113	Variedade	C	0	0	0	0	0	0	0	0	0
B24	Exatidão	Alta	4213,42	Univ-Depto	6.111	Variedade	S	0	0	0	0	0	0	0	0	0
B25	Exatidão	Alta	4213,42	Exatidão	6.281	Variedade	S	0	0	0	0	0	0	0	0	0
B26	Exatidão	Alta	4213,43	Farmacêutica	2.555	Variedade	C	0	0	0	0	0	0	0	0	0
B27	Exatidão	Alta	4213,43	Farmacêutica	1.945	Variedade	C	0	0	0	0	0	0	0	0	0
B28	Exatidão	Alta	4213,43	Univ-Depto	1.903	Variedade	C	0	0	0	0	0	0	0	0	0
B29	Exatidão	Alta	4213,43	Univ-Depto	3.875	Variedade	C	0	0	0	0	0	0	0	0	0
B30	Exatidão	Alta	4213,43	Univ-Depto	1.410	Variedade	C	0	0	0	0	0	0	0	0	0
B31	Exatidão	Alta	4213,43	Farmacêutica	4.537	Variedade	C	0	0	0	0	0	0	0	0	0
B32	Exatidão	Alta	4213,43	Univ-Depto	2.737	Variedade	C	0	0	0	0	0	0	0	0	0
B33	Exatidão	Alta	4213,43	Univ-Depto	2.175	Variedade	C	0	0	0	0	0	0	0	0	0
B34	Exatidão	Alta	4213,43	Univ-Depto	1.833	Variedade	C	0	0	0	0	0	0	0	0	0
B35	Exatidão	Alta	4213,43	Univ-Depto	3.210	Variedade	C	0	0	0	0	0	0	0	0	0
B36	Exatidão	Alta	4213,43	Farmacêutica	1.920	Variedade	C	0	0	0	0	0	0	0	0	0
B37	Exatidão	Alta	4213,43	Farmacêutica	1.611	Variedade	C	0	0	0	0	0	0	0	0	0
B38	Exatidão	Alta	4213,43	Univ-Depto	2.034	Variedade	C	0	0	0	0	0	0	0	0	0

Taxa de ocupação das Alas Covid (FHSTE / HCE/ Hospitais Regionais): 05/09

- **Leitos de UTI: 52,17%**
- **Leitos Clínicos: 29,27%**
- **Leitos Clínicos da região: 11,93% (10 hospitais regionais)**



Fonte: Comitê Regional de Atenção ao Coronavírus da AMAU - Atualizado em 05/09/2020

Bandeiras e Grau de Risco

Nas 18 avaliações a Região 16 foi classificada em 16 oportunidade na bandeira Laranja (Médio Risco) e, em apenas, duas em bandeira Vermelha (Alto Risco), o que demonstra que a nossa Região tem indicativos de “Médio Risco”.

Média Ponderada DC/RS

Na última avaliação recebemos a média ponderada de 1,54, portanto 0,04 acima do ponto de corte para bandeira Laranja, o que significa dizer que estamos no limiar das bandeiras, entre laranja e vermelha. Mas pelo nosso histórico de avaliações, podemos avaliar que temos uma clara tendência para “médio risco”.

Internações Hospitalares / Alas Covid 19

Percebemos que na última semana, quando comparada com a semana anterior, (7 dias e 14 dias), ocorreu um aumento nas internações em UTI, porém nossas estruturas, ainda, apresentam uma boa capacidade instalada, com ociosidade de aproximadamente 47,83%.

Com relação aos leitos clínicos a taxa de ocupação permanece estabilizada, na ordem de aproximadamente 30%, com ociosidade de 70%.

Planilha Síntese:

COVID-19 NA REGIÃO DA AMAU E R 16 DE SAÚDE

04/09

MUNICÍPIO	CONFIRMADOS	SUSPEITOS	RECUPERADOS	ÓBITOS	POPULAÇÃO	% PERCÁP.	LEITOS	INTERN.
ARATIBA	38	1	35	2	6.283	0,605	17	0
AUREA	17	5	17	0	3.573	0,476		
BARÃO DE COTEGIPE	118	7	106	3	6.627	1,781		
BARRA DO RIO AZUL	7	2	5	0	1.726	0,406		
BENJAMIN C. DO SUL	89	42	84	0	2.031	4,382		
CAMPINAS DO SUL	82	21	76	2	5.471	1,499	15	0
CARLOS GOMES	9	14	7	0	1.404	0,641		
CENTENARIO	7	1	7	0	2.905	0,241		
CHARRUA	184	27	168	10	3.306	5,566		
CRUZALTENSE	32	3	24	0	1.870	1,711		
ENTRE RIOS DO SUL	50	8	48	1	2.829	1,767		
EREBANGO	35	16	35	0	2.995	1,169		
ERECHIM	1940	144	1782	14	105.059	1,847		
ERVAL GRANDE	36	14	32	0	4.902	0,734	6	0
ESTAÇÃO	52	27	50	1	5.976	0,870	5	0
FAXINALZINHO	43	5	42	0	2.346	1,833		
FLORIANO PEIXOTO	30	5	28	0	1.796	1,670		
GAURAMA	63	16	60	0	5.580	1,129	6	0
GETULIO VARGAS	120	30	110	2	16.240	0,739	17	5
IPIRANGA DO SUL	1	2	1	0	1.899	0,053		
ITATIBA DO SUL	21	11	19	0	3.420	0,614		
JACUTINGA	50	1	45	0	3.576	1,398		
MARCELINO RAMOS	43	2	42	0	4.488	0,958	8	1
MARIANO MORO	32	0	32	0	2.054	1,558		
PAULO BENTO	56	25	50	0	2.287	2,449		
PONTE PRETA	32	7	21	0	1.572	2,036		
QUATRO IRMÃOS	16	12	15	1	1.846	0,867		
SÃO VALENTIM	53	13	52	1	3.341	1,586		
SERTÃO	62	7	60	2	5.519	1,123		
SEVER. DE ALMEIDA	29	4	25	0	3.685	0,787	9	2
TRÊS ARROIOS	13	0	11	0	2.693	0,483		
VIADUTOS	53	0	43	1	4.825	1,098	8	0
NONOAI	254	26	226	4	11.695	2,172	18	5
RIO DOS INDIOS	34	5	23	0	2.752	1,235		
TOTAL	3701	503	3381	44	238.571	1,551	109	13
ATIVOS	276		Percentual Recuper.	91,35%	Letalidade	1,189		

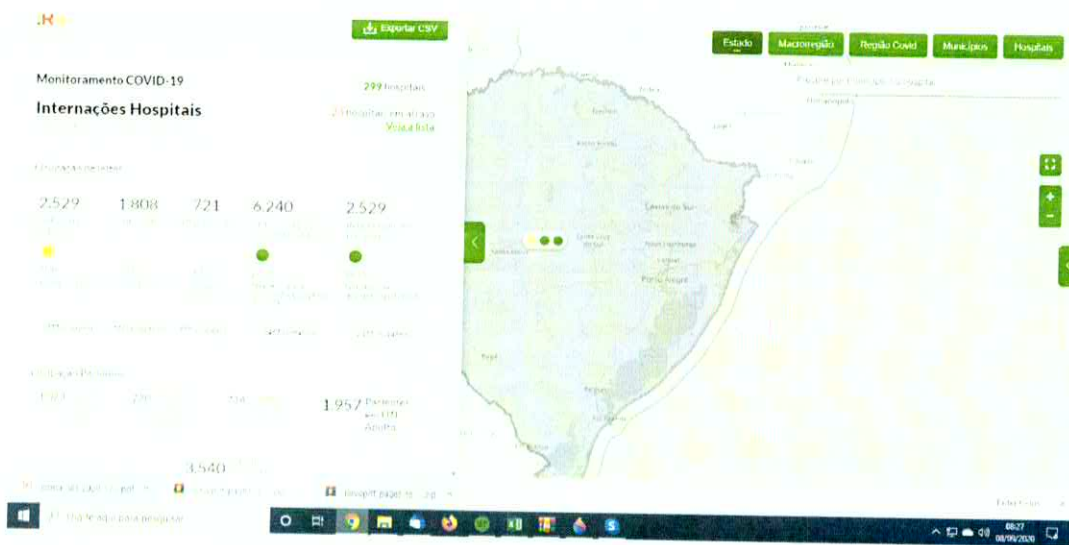
Fonte: Secretarias de Saúde Municipais e Hospitais.

MONITORAMENTO COVID-19

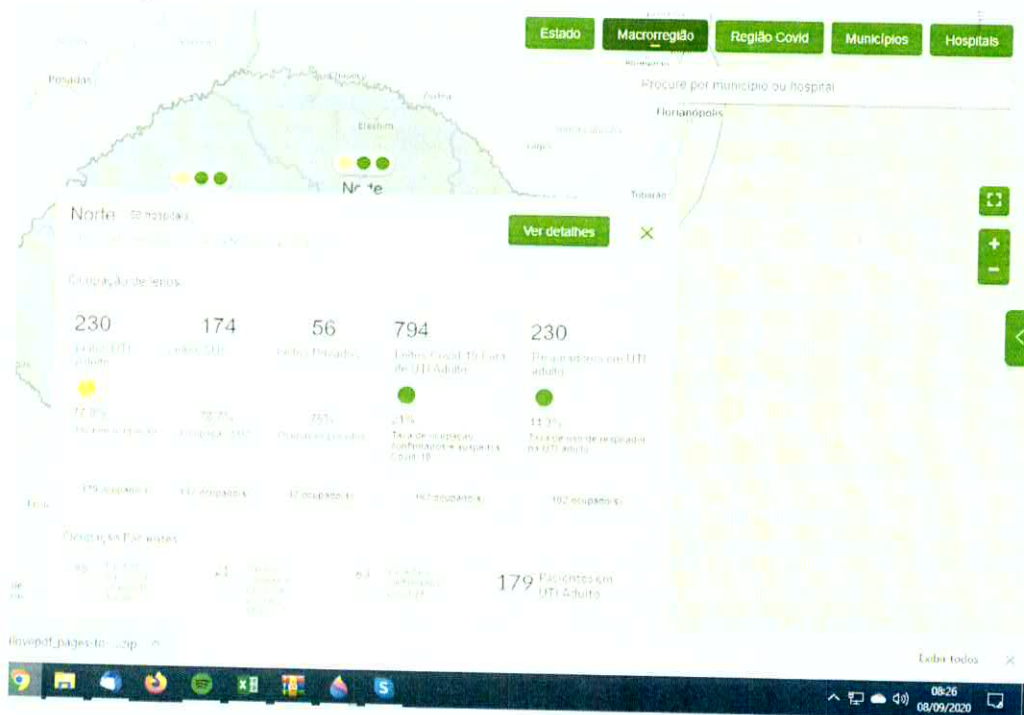
Internações Hospitalares (08/09: 8:00 horas)

- Estado: 77,4%
- Macrorregião: 77,8%
- Região 16: 59,1%

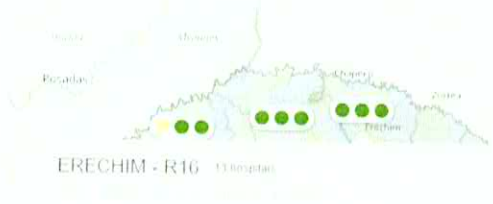
Estado



Macrorregião



Região Covid Erechim



ERECHIM - R16 13 hospitais

Estado
Macrorregião
Região Covid
Municípios
Hospitais

Procure por município ou hospital

Horsanópolis

Ver detalhes
×

Organização de leitos

44	29	15	144	44
Leitos UTI Adulto	Leitos UTI	Leitos Positivos	Leitos Covid-19 Fora de UTI Adulto	Respiradores em UTI adulto
99.1%	62.1%	63.3%	16%	38.6%
Taxa de ocupação	Taxa de ocupação	Taxa de ocupação	Taxa de disponibilidade em UTI Adulto e respirador Covid-19	Taxa de uso de respirador em UTI Adulto
25 hospitais	15 hospitais	8 hospitais	23 hospitais	11 hospitais

Organização Pacientes

6	2	11	26
Pacientes em UTI Adulto	Pacientes em UTI	Pacientes em UTI Positivo	Pacientes em UTI Adulto

65 Total de respiradores

docepdf paget-fo...zip
Exibir todos

08:25
08/09/2020