

**SECRETARIA MUNICIPAL DE SAÚDE**



**ERECHIM - RS**

**RELATÓRIO DETALHADO QUADRIMESTRE  
ANTERIOR - RDQA**



*Primeiro Quadrimestre*

*Janeiro à Abril*

*2023*

Erechim, Maio de 2023.



Estado do Rio Grande do Sul  
MUNICÍPIO DE ERECHIM  
SECRETARIA MUNICIPAL DE SAÚDE  
Av. Santo Dal Bosco, 200 Fone – (54)3520-7200  
CEP 99700-460 - Erechim/RS  
e-mail: [sms@erechim.rs.gov.br](mailto:sms@erechim.rs.gov.br)

## RELATÓRIO DETALHADO DO QUADRIMESTRE ANTERIOR - RDQA

### JANEIRO À ABRIL / 2023 “ 1º QUADRIMESTRE ”

#### 1) **IDENTIFICAÇÃO**

Município: Erechim / Rio Grande do Sul

Prefeito Municipal: Alfredo Paulo Polis

Secretário de Saúde: Eclesan Ana Palhão

Data da Posse: 01/01/2021

#### a) **Introdução**

Conforme a Lei Complementar nº 141/2012, seção III, o relatório passou a ser Quadrimestral e deverá ser elaborado de acordo com modelo padronizado e aprovado pela Resolução 459/2012.

A SMS/Erechim no intuito de qualificar o referido relatório inclui o Anexo “Ações Realizadas pela Secretaria”.

#### b) **Apresentação**

Erechim é a segunda cidade mais populosa do norte do estado do Rio Grande do Sul, superada apenas pelo município de Passo Fundo.

Localiza-se ao norte do Rio Grande do Sul, na região do Alto Uruguai, sobre a cordilheira da Serra Geral, na Região Sul do Brasil. Considerada um centro sub-regional no país, é a segunda cidade mais populosa do norte do estado, com estimativa populacional de 107.368 habitantes

É uma das poucas cidades brasileiras que tiveram suas plantas urbanas planejadas, antes de serem implantadas.

Está localizado a cerca de 360 km da capital do estado do Rio Grande do Sul, Porto Alegre.

A latitude da cidade é de 27º 38'3" Sul e longitude: 52º 16' 26" Oeste, situado a

768m acima do nível do mar, apresenta as quatro estações bem definidas e a temperatura média anual é de 18,7°C, elevando-se para até 39°C no verão. No inverno apresenta, algumas vezes, temperaturas negativas.

Com extensão territorial de 431 Km<sup>2</sup>, o município conta atualmente com dois distritos, sendo eles: Jaguaretê e Capo-Erê.

É cidade pólo do Alto Uruguai e principal cidade da região de abrangência da AMAU - Associação dos Municípios do Alto Uruguai.



Erechim faz parte da 16ª Região de Saúde, a qual fazem parte 33 municípios totalizando uma população de 230.555 habitantes e Erechim é considerado o município *pólo em saúde* para o Alto Uruguai Gaúcho, pois conta com dois hospitais de grande porte: FHSTE - Fundação Hospitalar Santa Terezinha que é Hospital de referência Regional SUS, referência para região Norte no tratamento de câncer, e o HC – Hospital de Caridade, mais dois hospitais de porte médio – Hospital Santa Monica e Hospital da UNIMED, clínicas médicas e odontológicas nas mais diversas especialidades, laboratórios, centros de diagnósticos, farmácias, ambulatórios, profissionais em saúde em

diversas áreas.

A estrutura da Secretaria Municipal de Saúde de Erechim é distribuída em 21 Unidades de extensão dos seus serviços de saúde: uma rede de Unidades Básicas, alguns serviços de média e alta complexidade e como apoio, mantém serviços terceirizados de diagnóstico, consultas, e outros atendimentos necessários ao usuário SUS e com foco direcionado na prevenção, planeja e realiza seus trabalhos, definindo e esclarecendo políticas, estratégias e ações que nortearão os serviços de saúde.

Tendo como foco principal a saúde, a administração municipal não tem medido esforços para atender as demandas de seus munícipes.

## **II. SERVIÇOS DE SECRETARIA**

A Secretaria Municipal de Saúde de Erechim conta com uma ampla estrutura física distribuída em Unidades de extensão dos seus serviços de saúde:

### **1. Serviços de Atenção Básica**

- ✓ UBS Aldo Arioli
- ✓ UBS Atlântico
- ✓ UBS Bela Vista
- ✓ UBS Capoeirê
- ✓ UBS Centro'1
- ✓ UBS Estevam Carraro
- ✓ UBS Jaguaretê
- ✓ UBS Paiol Grande
- ✓ UBS Presidente Vargas
- ✓ UBS Progresso
- ✓ UBS São Cristóvão
- ✓ UBS São Vicente de Paulo
- ✓ Academia de Saúde
- ✓ Unidade Prisional
- ✓ 06 Unidades Odontológicas Escolares

## **2. Vigilância em Saúde**

- ✓ Núcleo de Epidemiologia e Imunizações
- ✓ Serviço de Assistência Especializada DST/AIDS
- ✓ Vigilância Sanitária
- ✓ Vigilância Ambiental
- ✓ Vigilância em Saúde do Trabalhador

## **3. Serviços de Saúde Mental**

- ✓ Centro de Atenção Psicossocial II
- ✓ Centro de Atenção Psicossocial AD
- ✓ Ambulatório de Saúde Mental

## **4. Serviços Especializados**

- ✓ Centro de Especialidades Odontológicas - CEO
- ✓ Centro de Referência em Saúde da Mulher
- ✓ Centro de Referência em Especialidades

## **5. Serviços de Urgência**

- ✓ SAMU
- ✓ Ambulância Cidadã

## **6. Serviços de Apoio:**

- ✓ Estrutura Administrativa da SMS
- ✓ Setor de Assistência Social
- ✓ Setor de Apoio Nutricional
- ✓ Setor de Fonoaudiologia
- ✓ Setor de Tratamento Fora do Domicílio
- ✓ Setor de Serviços Terceirizados
- ✓ Setor Controle e Avaliação
- ✓ Setor de Projetos Arquitetônicos
- ✓ Assistência Farmacêutica – Medicação Controlada
- ✓ Assistência Farmacêutica do Estado
- ✓ Feridas Crônicas
- ✓ Fisioterapia Infantil
- ✓ Serviço de Transporte de Pacientes

- ✓ Almoxarifado Central da SMS
- ✓ Almoxarifado de Medicamentos
- ✓ Setor de Manutenção
- ✓ Casa de Apoio – POA
- ✓ Setor Monitoramento COVID 19

Todos estes serviços, estão distribuídos em 26 pontos distintos do município e capital do estado, facilitando desta forma o acesso do usuário aos diversos serviços ofertados, gerando maior comodidade e menor transtorno. Os espaços ofertados são próprios e/ou locados e estão divididos conforme descrição acima.

## 7. Estabelecimentos Registrados No CNES

Tipo de Estabelecimento	Total
CENTRAL DE GESTAO EM SAUDE	01
CENTRO DE ATENCAO HEMOTERAPIA E OU HEMATOLOGICA	01
CENTRO DE ATENCAO PSICOSSOCIAL	03
CENTRO DE SAUDE/UNIDADE BASICA	13
CLINICA/CENTRO DE ESPECIALIDADE	56
CENTRO DE IMUNIZAÇÃO	01
COOPERATIVA	06
CONSULTORIO ISOLADO	344
FARMACIA	13
HOSPITAL GERAL	04
LABORATORIO DE SAUDE PUBLICA	01
POLO ACADEMIA DA SAUDE	01
POSTO DE SAUDE	01
POLO DE PREVENÇÃO DE DOENÇAS E AGRAVOS E PROMOÇÃO DA SAUDE	02
POLICLINICA	01
UNIDADE DE APOIO DIAGNOSE E TERAPIA (SADT ISOLADO)	24
UNIDADE MOVEL DE NIVEL PRE-HOSPITALAR NA AREA DE URGENCIA "SAMU"	01
<b>Total</b>	<b>473</b>

## 8. Indicadores de Saúde

INDICADORES DA PACTUAÇÃO ESTADUAL 2022 - ERECHIM-RS								
Nº	Indicadores	Tipo	Unid.	2023	1º Q.	2º Q.	3º Q.	Anual
1	Taxa de mortalidade infantil	U -	Taxa	9,7	14,21			14,21
2	Número de casos novos de sífilis congênita em menores de 1 ano de idade	U -	Nº	20	4			4
3	Testagem para HIV nos casos novos de tuberculose notificados no SINAN	U +	%	85	87,5			87,5
4	Razão de Mortalidade Materna - RMM	U -	Razão	0	0			0
5	Coefficiente bruto de mortalidade por Aids	U -	Taxa	1,85	1,85			1,85
6	Número de casos novos de AIDS em menores de 5 anos de idade	U -	Nº	0	0			0
7	Razão de exames de mamografia de rastreamento realizados em mulheres de 50 a 69 e população da mesma faixa etária	U +	Razão	0,35	0,16			0,16
8	Cobertura vacinal da vacina tríplice viral, primeira dose, para crianças de 01 ano de idade.	U +	%	95	93,77			93,77
9	Índice de Infestação Predial pelo Aedes aegypti <sup>1</sup>	U -	%	0,9	1,4			1,4
10	Proporção de gravidez na adolescência entre as faixas etárias de 10-19 anos (proporção de nascidos vivos de mulheres entre 10-19)	U -	%	8,8	6,16			6,16
11	Ações de matriciamento sistemático realizadas por CAPS com equipes de Atenção Básica	U +	%	100	100			100
12	Índice de internações por Transtornos Mentais e Comportamentais (TMC)	U -	Taxa	315	67,99			67,99
13	Percentual de idosos com registro do procedimento "Avaliação Multidimensional da Pessoa Idosa" <sup>2</sup>	U +	%	7	20			20
14	Percentual de prevalência de excesso de peso na população adulta do RS	U -	%	72,84	79,15			79,15
15	Cobertura de acompanhamento das condicionalidades da saúde do Programa Auxílio Brasil	U +	%	62	29,71			29,71
16	População abastecida por Solução Alternativa Coletiva (SAC) com tratamento em relação à população abastecida por SAC	U +	%	100	100			100
17	Taxa de notificações de agravos relacionados ao trabalho	U +	Taxa	30	19,09			19,09
18	Percentual de óbitos relacionados ao trabalho investigados	U +	%	90	100			100
19	Percentual de coleta de amostra por RT-PCR (diagnóstico padrão ouro) em casos de Síndrome Respiratória Aguda Grave (SRAG) hospitalizados e óbitos por SRAG <sup>3</sup>	E +	%	95	100			100
20	Cinco coletas de amostras por semana com RT-PCR (diagnóstico padrão ouro) realizado dos casos de síndrome gripal (SG) atendidos em cada unidades sentinelas (US) <sup>4</sup>	E +	Nº	NA	NA			NA



### III ) PRODUÇÃO DE SERVIÇOS / GEMUS

Durante o ano de 2023 já foram realizados **233.197** atendimentos, compreendendo todas as suas unidades de atendimento da SMS, perfazendo uma média mensal superior a **58.299** atendimentos distribuídos conforme tabelas abaixo:

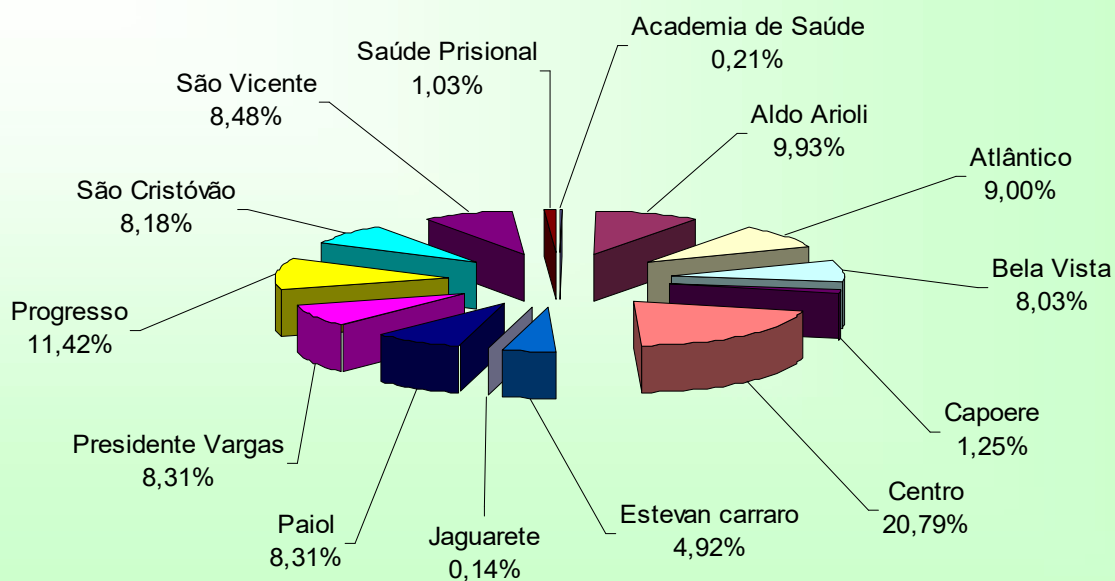
#### a) Atenção Básica

SECRETARIA MUNICIPAL DE SAUDE DE ERECHIM - RS					
Secretaria de Saúde					
Estatística de Produção					
Filtros: Cód. UPS: 32. Comp. Prod. Inicial: 202301. Comp. Prod. Final: 202304. BPA: Ambos . Sexo: Ambos . Quebra: MêsRAAS: Não					
UBS		1º Quadri	2º Quadri	3º Quadri	ANO
Academia de Saúde	Totais:	480			480
Aldo Arioli	Totais:	23.149			23.149
Atlântico	Totais:	20.998			20.998
Bela Vista	Totais:	18.726			18.726
Capoere	Totais:	2.909			2.909
Centro	Totais:	48.477			48.477
Estevan Carraro	Totais:	11.484			11.484
Jaguarete	Totais:	327			327
PaioI	Totais:	19.383			19.383
Presidente Vargas	Totais:	19.370			19.370
Progresso	Totais:	26.630			26.630
São Cristóvão	Totais:	19.083			19.083
São Vicente	Totais:	19.786			19.786
Saúde Prisional	Totais:	2.395			2.395
<b>Total Geral De Atenção Básica</b>		<b>233.197</b>			<b>233.197</b>

Fonte - Sistema G-MUS



### Produção - Atenção Básica - 1º Quadri



### b) Urgência /Emergência

#### SECRETARIA MUNICIPAL DE SAÚDE DE ERECHIM - RS

Secretaria de Saúde

#### Estatístico de Produção

Filtros: Cód. UPS: 39. Comp. Prod. Inicial: 202301. Comp. Prod. Final: 202304. BPA: Ambos . Sexo: Ambos . Quebra: MêsRAAS: Não

		1º Quadri	2º Quadri	3º Quadri	ANO
Ambulância Cidadã	<b>Totais:</b>	993			<b>993</b>
SAMU	<b>Totais:</b>	1.022			<b>1.022</b>
<b>Total Geral Urgência / Emergência</b>		<b>2.015</b>			<b>2.015</b>

Fonte - Sistema G-MUS

### Produção - Urgência / Emergência 1º Quadri.



### c) Atenção Psicossocial

SECRETARIA MUNICIPAL DE SAÚDE DE ERECHIM - RS

Secretaria de Saúde

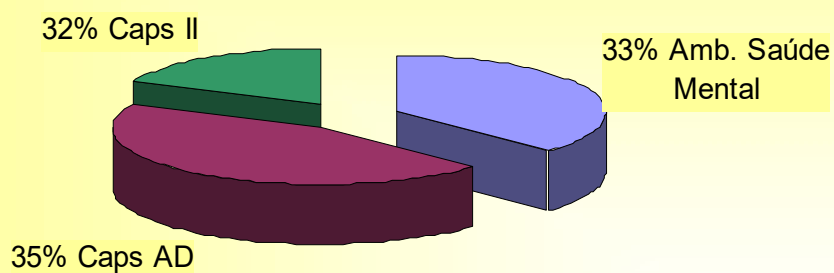
#### Estatístico de Produção

Filtros: Cód. UPS: 14. Comp. Prod. Inicial: 202301. Comp. Prod. Final: 202304. BPA: Ambos . Sexo: Ambos . Quebra: MêsRAAS: Não

		1° Quadri	2° Quadri	3° Quadri	ANO
Ambulatório de Saúde Mental	<b>Totais:</b>	3.488			<b>3.488</b>
CAPS AD	<b>Totais:</b>	4.189			<b>4.189</b>
CAPS II	<b>Totais:</b>	1.694			<b>1.694</b>
<b>Total Geral, Atenção Psicossocial</b>		<b>9.371</b>			<b>9.371</b>

Fonte – Sistema G-MUS

#### Produção - Saúde Mental 1° Quadri



#### d) Atendimento Ambulatorial Especializado

### SECRETARIA MUNICIPAL DE SAÚDE DE ERECHIM - RS

Secretaria de Saúde


#### Estatístico de Produção

Filtros: Cód. UPS: 24. Comp. Prod. Inicial: 202301. Comp. Prod. Final: 202304. BPA: Ambos . Sexo: Ambos . Quebra: MêsRAAS: Não

		1º Quadri	2º Quadri	3º Quadri	ANO
Centro de Referencia em Saúde da Mulher	Totais:	3.128			3.128
Centro de Referencia em Especialidades	Totais:	19.232			19.232
CEO	Totais:	968			968
<b>Total Geral Serviços Especializados</b>		<b>23.328</b>			<b>23.328</b>

Fonte – Sistema G-MUS

#### Produção - Serviços Especializados 1º Quadri



PRODUÇÃO POR SEGMENTO 1º QUADRIMESTRE	
Atenção Básica	233.197
Urgência/Emergência	2.015
Saúde Mental	9.371
Especialidades	19.232
Vigilância em Saúde	1.006
Total 1º Quadri.	264.821
Total No Ano 2023	264.821

## a) Assistência Farmaceutica

Durante o 1º Quadrimestre de 2023, **83.042** pacientes foram atendidos nas farmácias das UBS's, recebendo um total de **7.161.864** itens, numa média diária de **1.000,5** pacientes atendidos, conforme - tabela abaixo:



### SECRETARIA MUNICIPAL DE SAUDE DE ERECHIM - RS

Secretaria de Saude

#### Relatório de Atividades por UPS

Filtros: Data Inicial: 01/01/2023 Data Final: 30/04/2023

UPS: CENTRAL DE MEDICAMENTOS(17)					
Data	Pacientes	Atendimentos	Número de Itens	Qtd de Itens	Valor itens
Total da UPS no Mês:	0	3	9	1.010	▣ 1.260,36
Total da UPS no Período:	0	13	68	35.499	▣ 6.041,79
Média Diária da UPS:	0,0	1,3	11,7	3.549,90	▣ 604,18
Média Mensal da UPS:	0,0	3,3	28,8	8.874,75	▣ 1.510,45
UPS: CENTRO DE ATENCAO PSICOSSOCIAL - CAPS II(21)					
Data	Pacientes	Atendimentos	Número de Itens	Qtd de Itens	Valor itens
Total da UPS no Mês:	37	40	2	56	▣ 261,64
Total da UPS no Período:	63	205	4	312	▣ 1.448,53
Média Diária da UPS:	1,3	4,1	1,1	6,24	▣ 28,97
Média Mensal da UPS:	21,0	68,3	2,3	104,00	▣ 482,84
UPS: CENTRO DE REFERENCIA DA MULHER ERECHIM(24)					
Data	Pacientes	Atendimentos	Número de Itens	Qtd de Itens	Valor itens
Total da UPS no Mês:	41	41	1	41	▣ 0,00
Total da UPS no Período:	113	115	1	116	▣ 0,00
Média Diária da UPS:	3,6	3,7	1,0	3,74	▣ 0,00
Média Mensal da UPS:	28,3	28,8	1,0	29,00	▣ 0,00
UPS: FARMACIA CENTRAL ESPECIALIZADA(23)					
Data	Pacientes	Atendimentos	Número de Itens	Qtd de Itens	Valor itens
Total da UPS no Período:	7.346	12.929	36	1.418.589	▣ 291.945,68
Média Diária da UPS:	90,7	159,6	25,2	17.513,44	▣ 3.604,27
Média Mensal da UPS:	1.836,5	3.232,3	33,5	354.647,25	▣ 72.986,42
UPS: FARMACIA MOVEI(54)					
Data	Pacientes	Atendimentos	Número de Itens	Qtd de Itens	Valor itens
Total da UPS no Mês:	192	192	17	20.866	▣ 3.329,36
Total da UPS no Período:	192	192	17	20.866	▣ 3.329,36
Média Diária da UPS:	19,2	19,2	9,5	2.086,60	▣ 332,94
Média Mensal da UPS:	192,0	192,0	17,0	20.866,00	▣ 3.329,36
UPS: POSTO DO PRESIDIO ESTADUAL DE ERECHIM(31)					
Data	Pacientes	Atendimentos	Número de Itens	Qtd de Itens	Valor itens
Total da UPS no Mês:	199	294	58	7.025	▣ 1.447,94
Total da UPS no Período:	377	1.475	85	40.155	▣ 6.747,96
Média Diária da UPS:	4,9	19,2	12,7	521,49	▣ 87,64
Média Mensal da UPS:	94,3	368,8	62,3	10.038,75	▣ 1.686,99
UPS: SAMU(25)					
Data	Pacientes	Atendimentos	Número de Itens	Qtd de Itens	Valor itens
Total da UPS no Mês:	3	4	4	9	▣ 9,77
Total da UPS no Período:	7	9	7	23	▣ 37,53
Média Diária da UPS:	1,4	1,8	1,8	4,60	▣ 7,51

<b>Média Mensal da UPS:</b>	3,5	4,5	4,5	11,50	▣ 18,77
<b>UPS: SERVIÇO DE ASSISTENCIA ESPECIALIZADA EM DST AIDS HIV(3)</b>					
<b>Data</b>	<b>Pacientes</b>	<b>Atendimentos</b>	<b>Número de Itens</b>	<b>Qtd de Itens</b>	<b>Valor itens</b>
<b>Total da UPS no Mês:</b>	35	37	13	1.563	▣ 573,69
<b>Total da UPS no Período:</b>	68	108	14	4.583	▣ 1.857,36
<b>Média Diária da UPS:</b>	3,2	5,1	3,7	218,24	▣ 88,45
<b>Média Mensal da UPS:</b>	17,0	27,0	9,8	1.145,75	▣ 464,34
<b>UPS: UBS ALDO ARIOLI (15)</b>					
<b>Data</b>	<b>Pacientes</b>	<b>Atendimentos</b>	<b>Número de Itens</b>	<b>Qtd de Itens</b>	<b>Valor itens</b>
<b>Total da UPS no Mês:</b>	1.022	1.230	96	129.844	▣ 16.318,12
<b>Total da UPS no Período:</b>	2.539	4.963	123	539.016	▣ 65.136,37
<b>Média Diária da UPS:</b>	31,3	61,3	46,9	6.654,52	▣ 804,15
<b>Média Mensal da UPS:</b>	634,8	1.240,8	103,0	134.754,00	▣ 16.284,09
<b>UPS: UBS ATLANTICO(18)</b>					
<b>Data</b>	<b>Pacientes</b>	<b>Atendimentos</b>	<b>Número de Itens</b>	<b>Qtd de Itens</b>	<b>Valor itens</b>
<b>Total da UPS no Mês:</b>	1.419	1.708	107	122.792	▣ 17.086,57
<b>Total da UPS no Período:</b>	2.865	6.755	123	518.696	▣ 68.640,69
<b>Média Diária da UPS:</b>	35,8	84,4	57,3	6.483,70	▣ 858,01
<b>Média Mensal da UPS:</b>	716,3	1.688,8	108,3	129.674,00	▣ 17.160,17
<b>UPS: UBS BELA VISTA(19)</b>					
<b>Data</b>	<b>Pacientes</b>	<b>Atendimentos</b>	<b>Número de Itens</b>	<b>Qtd de Itens</b>	<b>Valor itens</b>
<b>Total da UPS no Período:</b>	2.073	4.290	112	440.262	▣ 57.047,69
<b>Média Diária da UPS:</b>	25,6	53,0	44,8	5.435,33	▣ 704,29
<b>Média Mensal da UPS:</b>	518,3	1.072,5	99,0	110.065,50	▣ 14.261,92
<b>UPS: UBS CAPOERE(13)</b>					
<b>Data</b>	<b>Pacientes</b>	<b>Atendimentos</b>	<b>Número de Itens</b>	<b>Qtd de Itens</b>	<b>Valor itens</b>
<b>Total da UPS no Mês:</b>	120	136	66	16.921	▣ 1.723,61
<b>Total da UPS no Período:</b>	267	556	89	70.612	▣ 7.678,25
<b>Média Diária da UPS:</b>	3,5	7,2	12,8	917,04	▣ 99,72
<b>Média Mensal da UPS:</b>	66,8	139,0	66,5	17.653,00	▣ 1.919,56
<b>UPS: UBS CENTRO(11)</b>					
<b>Data</b>	<b>Pacientes</b>	<b>Atendimentos</b>	<b>Número de Itens</b>	<b>Qtd de Itens</b>	<b>Valor itens</b>
<b>Total da UPS no Mês:</b>	3.510	3.952	125	237.191	▣ 63.954,99
<b>Total da UPS no Período:</b>	9.781	15.150	148	965.174	▣ 235.913,64
<b>Média Diária da UPS:</b>	119,3	184,8	73,1	11.770,41	▣ 2.877,00
<b>Média Mensal da UPS:</b>	2.445,3	3.787,5	126,3	241.293,50	▣ 58.978,41
<b>UPS: UBS CENTRO OBS(43)</b>					
<b>Data</b>	<b>Pacientes</b>	<b>Atendimentos</b>	<b>Número de Itens</b>	<b>Qtd de Itens</b>	<b>Valor itens</b>
<b>Total da UPS no Mês:</b>	427	451	20	1.111	▣ 3.115,74
<b>Total da UPS no Período:</b>	2.137	2.442	23	5.999	▣ 16.022,28
<b>Média Diária da UPS:</b>	26,1	29,8	13,4	73,16	▣ 195,39
<b>Média Mensal da UPS:</b>	534,3	610,5	19,8	1.499,75	▣ 4.005,57
<b>UPS: UBS ESTEVAM CARRARO(2)</b>					
<b>Data</b>	<b>Pacientes</b>	<b>Atendimentos</b>	<b>Número de Itens</b>	<b>Qtd de Itens</b>	<b>Valor itens</b>
<b>Total da UPS no Mês:</b>	711	871	105	69.518	▣ 10.070,07
<b>Total da UPS no Período:</b>	1.575	3.222	117	280.524	▣ 38.552,72
<b>Média Diária da UPS:</b>	19,4	39,8	41,9	3.463,26	▣ 475,96
<b>Média Mensal da UPS:</b>	393,8	805,5	103,5	70.131,00	▣ 9.638,18
<b>UPS: UBS JAGUARETE(12)</b>					
<b>Data</b>	<b>Pacientes</b>	<b>Atendimentos</b>	<b>Número de Itens</b>	<b>Qtd de Itens</b>	<b>Valor itens</b>
<b>Total da UPS no Mês:</b>	65	78	54	7.352	▣ 940,42
<b>Total da UPS no Período:</b>	160	313	71	37.865	▣ 3.807,54
<b>Média Diária da UPS:</b>	2,6	5,0	8,5	610,73	▣ 61,41
<b>Média Mensal da UPS:</b>	40,0	78,3	48,5	9.466,25	▣ 951,88
<b>UPS: UBS PAIOL GRANDE(9)</b>					
<b>Data</b>	<b>Pacientes</b>	<b>Atendimentos</b>	<b>Número de Itens</b>	<b>Qtd de Itens</b>	<b>Valor itens</b>

<b>Total da UPS no Mês:</b>	998	1.160	114	108.837	▣ 14.400,46
<b>Total da UPS no Período:</b>	2.370	4.446	124	459.237	▣ 58.694,60
<b>Média Diária da UPS:</b>	29,3	54,9	47,9	5.669,59	▣ 724,62
<b>Média Mensal da UPS:</b>	592,5	1.111,5	107,0	114.809,25	▣ 14.673,65

**UPS: UBS PRESIDENTE VARGAS(5)**

Data	Pacientes	Atendimentos	Número de Itens	Qtd de Itens	Valor itens
<b>Total da UPS no Mês:</b>	1.014	1.176	110	123.884	▣ 16.562,57
<b>Total da UPS no Período:</b>	2.447	4.741	128	506.544	▣ 67.410,96
<b>Média Diária da UPS:</b>	30,2	58,5	51,3	6.253,63	▣ 832,23
<b>Média Mensal da UPS:</b>	611,8	1.185,3	112,5	126.636,00	▣ 16.852,74

**UPS: UBS PROGRESSO(4)**

Data	Pacientes	Atendimentos	Número de Itens	Qtd de Itens	Valor itens
<b>Total da UPS no Mês:</b>	1.649	2.087	107	154.652	▣ 24.333,74
<b>Total da UPS no Período:</b>	4.131	9.313	128	705.257	▣ 105.442,91
<b>Média Diária da UPS:</b>	52,3	117,9	67,1	8.927,30	▣ 1.334,72
<b>Média Mensal da UPS:</b>	1.032,8	2.328,3	113,3	176.314,25	▣ 26.360,73

**UPS: UBS SAO CRISTOVAO(7)**

Data	Pacientes	Atendimentos	Número de Itens	Qtd de Itens	Valor itens
<b>Total da UPS no Período:</b>	2.439	4.681	115	524.789	▣ 64.548,92
<b>Média Diária da UPS:</b>	30,1	57,8	50,4	6.478,88	▣ 796,90
<b>Média Mensal da UPS:</b>	609,8	1.170,3	103,0	131.197,25	▣ 16.137,23

**UPS: UBS SAO VICENTE DE PAULO(6)**

Data	Pacientes	Atendimentos	Número de Itens	Qtd de Itens	Valor itens
<b>Total da UPS no Mês:</b>	1.213	1.428	106	138.210	▣ 17.041,34
<b>Total da UPS no Período:</b>	2.936	5.817	123	577.459	▣ 72.967,91
<b>Média Diária da UPS:</b>	36,2	71,8	57,1	7.129,12	▣ 900,84
<b>Média Mensal da UPS:</b>	734,0	1.454,3	110,3	144.364,75	▣ 18.241,98

**UPS: UNIDADE DE FERIDAS CRONICAS(48)**

Data	Pacientes	Atendimentos	Número de Itens	Qtd de Itens	Valor itens
<b>Total da UPS no Mês:</b>	112	289	35	2.378	▣ 29.491,05
<b>Total da UPS no Período:</b>	227	1.307	39	10.287	▣ 112.554,38
<b>Média Diária da UPS:</b>	2,8	16,1	18,0	127,00	▣ 1.389,56
<b>Média Mensal da UPS:</b>	56,8	326,8	34,5	2.571,75	▣ 28.138,60
<b>Total Geral:</b>	33.579	83.042	251	7.161.864	▣ 1.285.827,07
<b>Média Diária Geral:</b>	404,6	1.000,5	155,9	86.287,52	▣ 15.491,89
<b>Média Mensal Geral:</b>	8.394,8	20.760,5	224,0	1.790.466,00	▣ 321.456,77



Relatório emitido pelo sistema G-MUS  
null

Usuário: MARCELO PEDROSO @ 192.168.100.17

04/05/2023  
14:35

## AÇÕES REALIZADAS SMS

### a) ESF ( Estratégia Saúde Da Família)

População 107.368

ATIVIDADE	1º Quadri	2º Quadri	3º Quadri	ANO
Pessoas Cadastradas (Total) *	78.929			78.929
Consultas Médicas	32.299			32.299
Consultas de Enfermagem	16.800			16.800
Grupos Educativos	271			271
<b>Visitas Domiciliares</b>				
Médicas	524			524
Enfermagem	700			700
Téc/Aux. Enfermagem	418			418
ACS(Agente cumunitário de saúde)	31.949			31.949

Fonte: Coordenação ESF/SMS / \* E-Gestor

### b) Nascimentos

(Nascimentos por local de ocorrência e tipo de parto)

Tipo	Local	1º Quadri		2º Quadri		3º Quadri		ANO	
		Nº	%	Nº	%	Nº	%	Nº	%
<b>Parto Normal</b>	FHSTE	122	29					122	29
	HC	16	3,71					16	3,71
	Outros *	7	1,65					7	1,65
	<b>Subtotal</b>	<b>145</b>	<b>34,36</b>					<b>145</b>	<b>34,36</b>
<b>Cesárea</b>	FHSTE	122	29					122	29
	HC	155	36,64					155	36,64
	<b>Subtotal</b>	<b>277</b>	<b>65,64</b>					<b>277</b>	<b>65,64</b>
<b>TOTAL</b>		<b>422</b>	<b>100</b>					<b>422</b>	<b>100</b>

Fonte: SINASC

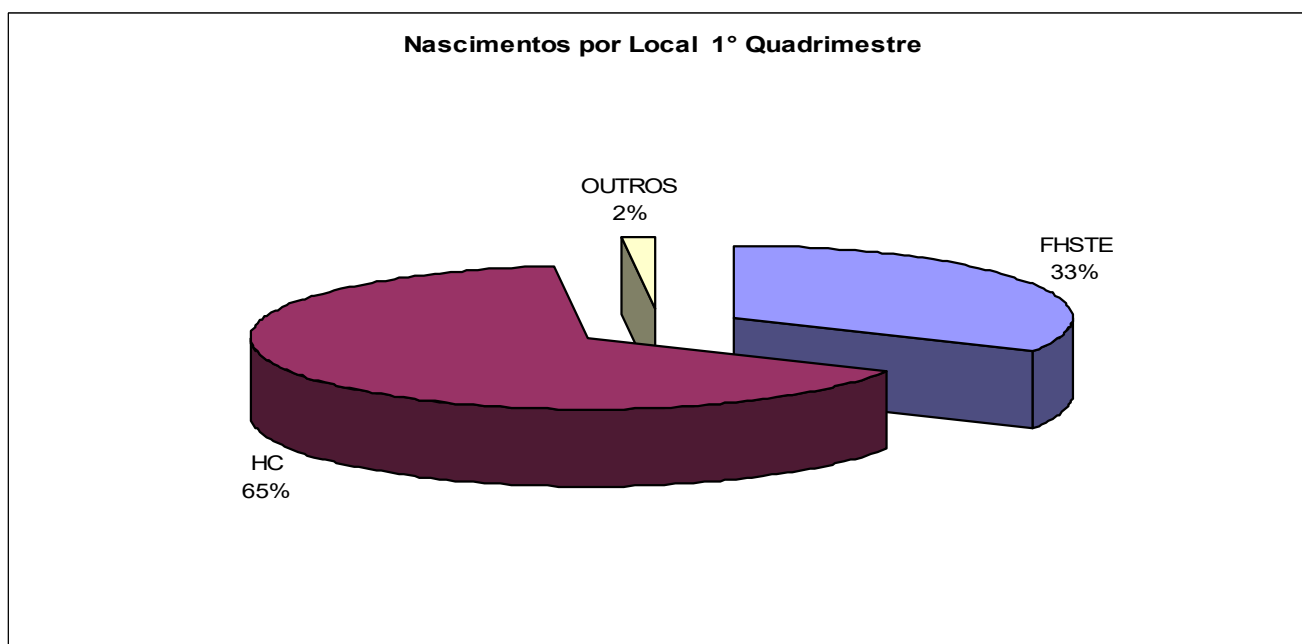
\*Os partos ocorridos em outros locais se referem a partos normais que aconteceram no domicílio ou durante o transporte da gestante.



## Porcentagem de nascimentos por local de ocorrência.

Local	1º Quadri	2º Quadri	3º Quadri	% ANO
FHSTE	32,71 %			<b>32,71 %</b>
HC	65,64 %			<b>65,64 %</b>
OUTROS	1,65 %			<b>1,65 %</b>
<b>TOTAL</b>	<b>100</b>			<b>100</b>

Fonte ; SINASC



### c) Planejamento Familiar

ATIVIDADE		1º Quadri	2º Quadri	3º Quadri	ANO
Anticoncepcional Fornecido					
<i>Oral – Cartela</i>		<i>3.087</i>			<b>3.087</b>
<i>Injetável</i>		<i>2.082</i>			<b>2.082</b>
<b>Procedimentos</b>	Implanon	84			<b>84</b>
	Laqueadura	8			<b>8</b>
	Vasectomia	19			<b>19</b>
	DIU	148			<b>148</b>

FONTÉ: Programa Materno Infantil.

**d) PIM ( Primeira Infância Melhor )**

<b>População Atendida</b>	<b>1º Quadri</b>	<b>2º Quadri</b>	<b>3º Quadri</b>	<b>Média</b>
Gestante	14			<b>14</b>
Gestantes Grupos	16			<b>16</b>
Crianças 0 a 3 anos	900			<b>900</b>
Crianças 3 a 4 anos	36			<b>36</b>
Reuniões Comunitárias	4			<b>4</b>

Fonte: Relatórios PIM/SMS

**e) SAE / DST / AIDS**

<b>ATIVIDADE</b>	<b>1º Quadri</b>	<b>2º Quadri</b>	<b>3º Quadri</b>	<b>ANO</b>
Gestante com teste Anti-HIV	367			367
Teste Anti-HIV (Pop. Geral)	902			902
Soro reagente para HIV	15			15
Portadores de AIDS	562			562
<i>0 -10 anos</i>	1			1
<i>10 -19 anos</i>	5			5
<i>+ 20 anos</i>	556			556
Gestante c/ HIV+	6			6
Erechim	5			5
Região	1			1
Óbitos HIV	2			2
<i>Erechim</i>	2			2
<i>região</i>	0			0
DST* / Sífilis	59			59
<i>Sífilis Conjenita</i>	4			4
<i>Sífilis Adquirida</i>	50			50
<i>Sífilis Gestane</i>	5			5
Palestras	0			9
HIV+ que emigraram p/ outros Municípios	16			16
HIV+ recebidos de Transferência	15			15

Fonte: SAE / SMS

**f) Vigilância Sanitária e Ambiental**



**Vigilância em Saúde  
Sanitária e Ambiental  
1º Quadrimestre – 2023**

**Dados dos Processos Administrativos**

ATIVIDADES	Vigilância Sanitária				Vigilância Ambiental				Total Vigilância em Saúde Ano 2022
	1º Quad.	2º Quad.	3º Quad.	Total Sanitária	1º Quad.	2º Quad.	3º Quad.	Total Ambiental	
Nº de Inspeções realizadas	630			630	46.373			46.373	<b>47.003</b>
Nº de Processo Administrativo Sanitário	34			34	7			7	<b>41</b>
Nº de Apreensões	20			20	-			0	<b>20</b>
Nº de Interdições	4			4	-			0	<b>4</b>
DTA*Doenças Transmitidas Por Alimentos	0			0	-			0	<b>0</b>
Advertência	19			19	0			0	<b>19</b>
Multa	6			6	0			0	<b>6</b>
Inutilização-Fiel Depositário	17			17	-			0	<b>17</b>
Suspensão das Atividades	0			0	-			0	<b>0</b>
								Fonte: VISA	

**g) Doenças de Notificação Compulsória - DNC**

Doença	1º Quadri		2º Quadri		3º Quadri		ANO	
	N	C	N	C	N	C	N	C
Dengue	481	23					481	23
Hepatite Viral	17	14					17	14
Hantavirose	1	0					1	0
Leptospirose	4	0					4	0
Meningites	3	2					3	2
Zica	0	0					0	0
Chikungunya	14	0					14	0
Doenças Exantemáticas	0	0					0	0
Influenza	6						6	

Covid-19 (Confirmado)	488			488
Acid. Animais Peçonhentos	77			77
Atendimento. Anti-rábico	116			116
Evento Adverso - Vacinas	21			21
Violências	71			71
Intoxicações exógenas	60			60
Malária	2			2

N – Notificado / C - Confirmado

FONTE: SINAN

### h) Doenças Crônico Degenerativas

DOENÇAS	1º Quadri	2º Quadri	3º Quadri	ANO
Hanseníase (casos novos)	0			0
Hanseníase ( em tratamento)	1			1
Tuberculose (casos novos)	8			8
Tuberculose (em tratamento)	30			30

\* soma de todos os casos notificados(pulmonar e extrapulmonar), no ano.

Fonte : Setor Epidemiologia / SMS

### i) Setor De Imunizações

IMUNIZANTE	1º Quadri	2º Quadri	3º Quadri	ANO
Bcg	414			414
Hepatite B	1.004			1.004
Vip	1.049			1.049
Pneumo 10	1.106			1.106
Meningo C	1.081			1.081
Pentavalente	1.051			1.051
Rotavírus	714			714

Febre Amarela	984			984
Triviral	845			845
Vop	754			754
Dtp	775			775
Tetraviral	Em Falta			Em Falta
Hepatite A	382			382
Varicela	707			707
Dupla Adulto	1.384			1.384
Hpv	703			703
Dtpa Adulto	398			398
Pneumo 23	25			25
Raiva Cel. Vero	161			161
Influenza	6.429			6.429
Soros	34			34
<b>TOTAL</b>	<b>20.000</b>			<b>20.000</b>

Fonte: SMS/GEMUS

#### j) Campanha De Vacinação

VACINA	1º Quadri	2º Quadri	3º Quadri	ANO
Covid 19	6.837			6.837
<b>TOTAL</b>	<b>6.837</b>			<b>6.837</b>

Fonte: SMS/GEMUS

**k) Exames Terceirizados**

<b>EXAMES</b>		<b>1º Quadri</b>	<b>2º Quadri</b>	<b>3º Quadri</b>	<b>ANO</b>
<b>ECOGRAFIAS</b>	Obstétrica	478			478
	Pélvica	33			33
	Abdomem	535			535
	Hipocondrio	99			99
	Vias Urinárias	287			287
	Transvaginal	613			613
	Tireóide	126			126
	Mamária	419			419
	Prostática	88			88
	Renal	1			1
	Diversas	96			96
	Parede Abdominal	73			73
	Bolsa Escrotal	26			26
	<b>BIOPSIAS</b>	Mama – Punção Aspirativa – USG	23		
Prostata – USG		16			16
Tireóide		16			16
<b>VIDEO</b>	Endoscopia	582			582
	Colonoscopia	334			334
	Retossigmoidoscopia	5			5
Eletroencefalograma		100			100
<b>TOTAL</b>		<b>3.950</b>			<b>3.950</b>

Fonte: Setor Terceirizados/SMS

### I) Exames SUS

<b>EXAMES</b>	<b>1º Quadri</b>	<b>2º Quadri</b>	<b>3º Quadri</b>	<b>ANO</b>
Densitometria	281			281
Tomografia	1.026			1.026
Ressonancia	729			729
Cintilografia	126			126
<b>TOTAL</b>	<b>2.162</b>			<b>2.162</b>

Fonte: SIA/SUS/SMS

### m) Atendimentos Albergue POA

<b>Atendimentos</b>	<b>1º Quadri</b>	<b>2º Quadri</b>	<b>3º Quadri</b>	<b>ANO</b>
'Pacientes	294			294
Acompanhantes	213			213
<b>TOTAL</b>	<b>507</b>			<b>507</b>

Fonte: Albergue POA

### n) Produção SMS

<b>PRODUÇÃO</b>	<b>1º Quadri</b>	<b>2º Quadri</b>	<b>3º Quadri</b>	<b>ANO</b>
Pessoas que acessaram o serviço	49.174			49.174
Total geral de pacientes	149.618			149.618
Procedimentos realizados	270.774			270.774
Média de procedimento por paciente	6			6
Média de procedimento por dia	2.256			2.256

Fonte: SMS/GEMUS



**o) Pacientes Transportados – Fora de Domicilio**

Cidade	1º Quadri			2º Quadri			3º Quadri			TOTAL
	V	P	A	V	P	A	V	P	A	P + A
<b>Aratiba</b>	52	624	116							740
<b>Cotegipe</b>	1	1	1							2
<b>Getúlio Vargas</b>	39	126	48							174
<b>Gravatá</b>	1	2	1							3
<b>Ijuí</b>	11	20	12							32
<b>Lageado</b>	30	54	40							94
<b>Marcelino Ramos</b>	20	22	10							32
<b>Montenegro</b>	7	7	5							12
<b>Nonoai</b>	18	34	11							45
<b>Passo Fundo</b>	76	197	102							299
<b>Paim Filho</b>	6	6	5							11
<b>POA – Carro</b>	38	40	33							73
<b>Ronda Alta</b>	21	28	16							44
<b>Santa Maria</b>	2	2	0							2
<b>Sertão</b>	1	1	1							2
<b>Sananduva</b>	2	2	1							3
<b>Santo Ângelo</b>	25	42	24							66
<b>Sarandi</b>	2	2	2							4
<b>Tapejara</b>	2	2	2							4
<b>TOTAL GERAL</b>	<b>354</b>	<b>1.212</b>	<b>430</b>							<b>1.642</b>

V– Viagem / P – Pacientes / A – Acompanhantes

Fonte – TFD / SMS

**p) Kilometragem**

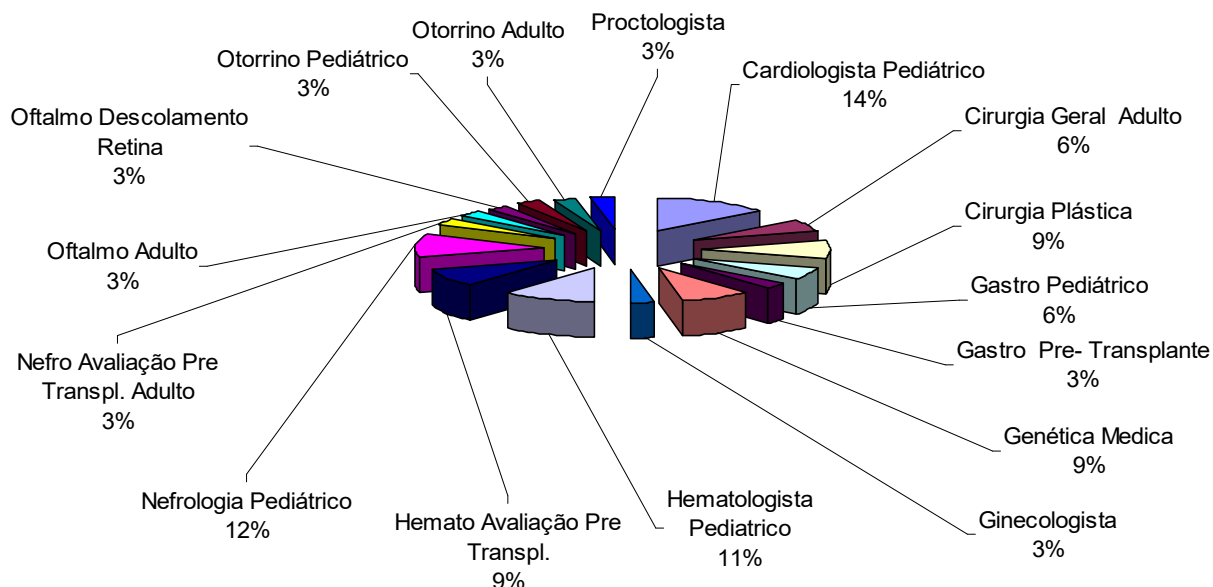
CIDADE	1º Quadri	2º Quadri	3º Quadri	<b>TOTAL</b> <b>Km Rodado</b>
	Km Rodado Ida/Volta	Km Rodado Ida/Volta	Km Rodado Ida/Volta	
<b>Aratiba</b>	4.940			4.940
<b>Cotegipe</b>	60			60
<b>Getúlio Vargas</b>	2.574			2.574
<b>Gravataí</b>	770			770
<b>Ijuí</b>	5.500			5.500
<b>Lajeado</b>	16.800			16.800
<b>Marcelino Ramos</b>	1.800			1.800
<b>Montenegro</b>	4.480			4.480
<b>Nonoai</b>	3.420			3.420
<b>Paim Filho</b>	480			480
<b>Passo Fundo</b>	12.920			12.920
<b>POA – Carro</b>	31.160			31.160
<b>Ronda Alta</b>	3.360			3.360
<b>Santa Maria</b>	1.520			1.520
<b>Sananduva</b>	320			320
<b>Sertão</b>	98			98
<b>Santo Angelo</b>	14.550			14.550
<b>Sarandi</b>	360			360
<b>Tapejara</b>	272			272
<b>TOTAL</b>	<b>105.384</b>			<b>105.384</b>

Fonte – TFD / SMS

**q) Pacientes Referenciados / Tratamento Fora de Domicílio” POA “( TFD )**

<b>ESPECIALIDADE</b>	<b>1º Quadri</b>	<b>2º Quadri</b>	<b>3º Quadri</b>	<b>ANO</b>
Cardiologista Pediátrico	5			5
Cirurgia Geral Adulto	2			2
Cirurgia Plástica	3			3
Gastro Pediátrico	2			2
Gastro Pre- Transplante	1			1
Genética Medica	3			3
Ginecologista	1			1
Hematologista Pediatrico	4			4
Hemato Avaliação Pre Transpl.	3			3
Nefrologia Pediátrico	4			4
Nefro Avaliação Pre Transpl. Adulto	1			1
Oftalmo Adulto	1			1
Oftalmo Descolamento Retina	1			1
Otorrino Pediátrico	1			1
Otorrino Adulto	1			1
Proctologista	1			1
<b>TOTAL</b>	<b>34</b>			<b>34</b>

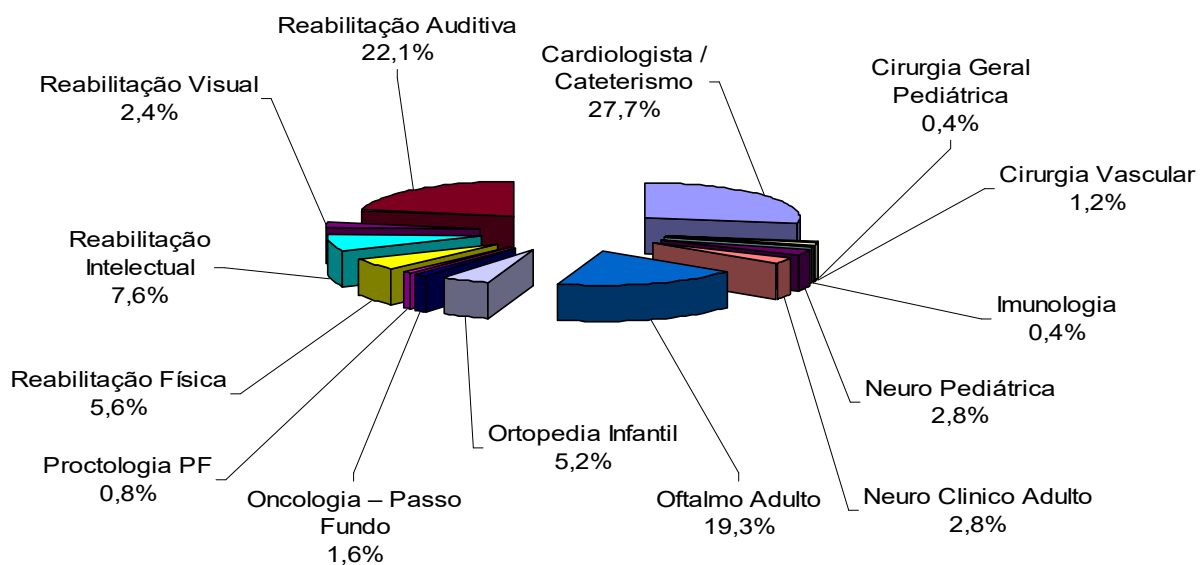
**Consultas Especializadas - Fora De Domicílio POA - 1º Quadri**



r) Pacientes Referenciados / Tratamento Fora de Domicílio “PF “ ( TFD )

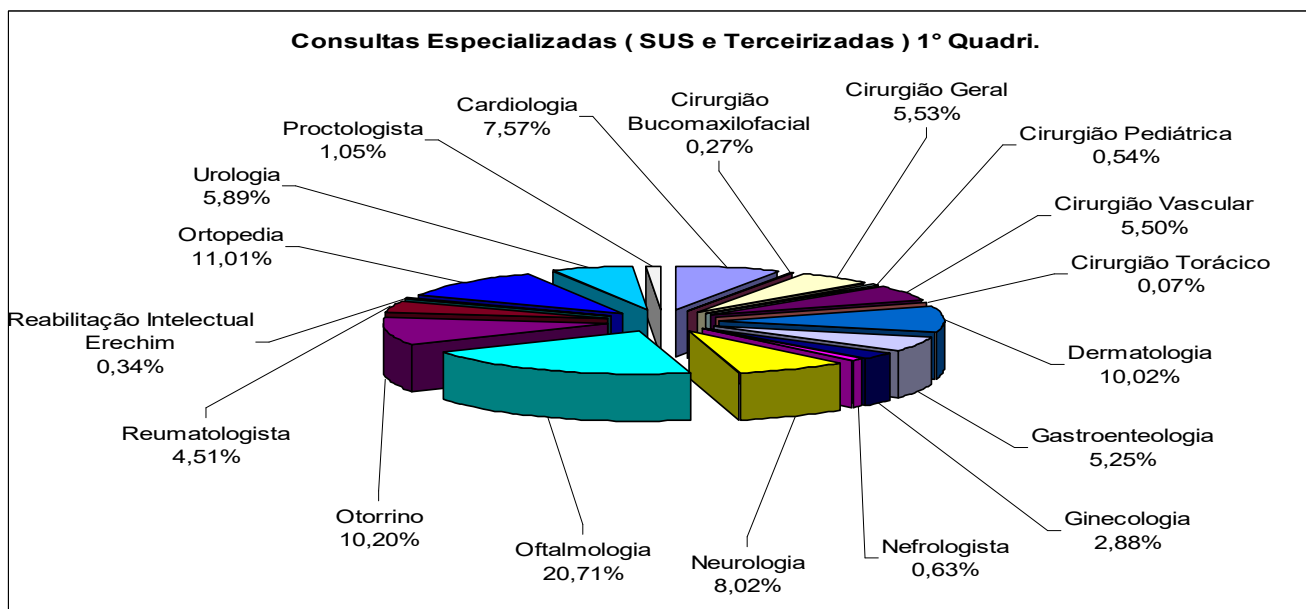
ESPECIALIDADE	1º Quadri	2º Quadri	3º Quadri	ANO
Cardiologista / Cateterismo	69			69
Cirurgia Geral Pediátrica	1			1
Cirurgia Vascular	3			3
Imunologia	1			1
Neuro Pediátrica	7			7
Neuro Clinico Adulto	7			7
Oftalmo Adulto	48			48
Ortopedia Infantil	13			13
Oncologia – Passo Fundo	4			4
Proctologia PF	2			2
Reabilitação Física	14			14
Reabilitação Intelectual	19			19
Reabilitação Visual	6			6
Reabilitação Auditiva	55			55
<b>TOTAL</b>	<b>249</b>			<b>249</b>

**Consultas Especializadas - Fora De Domicílio PF - 1º Quadri**



s) Consultas Especializadas (SUS e Terceirizadas)

ESPECIALIDADE	1º Quadri	2º Quadri	3º Quadri	ANO
Cardiologia	420			420
Cirurgião Bucomaxilofacial	15			15
Cirurgião Geral	307			307
Cirurgião Pediátrica	30			30
Cirurgião Vascular	305			305
Cirurgião Torácico	4			4
Dermatologia	556			556
Gastroenteologia	291			291
Ginecologia	160			160
Nefrologista	35			35
Neurologia	445			445
Oftalmologia	1.149			1.149
Otorrino	566			566
Reumatologista	250			250
Reabilitação Intelectual Erechim	19			19
Ortopedia	611			611
Urologia	327			327
Proctologista	58			58
<b>TOTAL</b>	<b>5.548</b>			<b>5.548</b>



## ***ANÁLISE E CONSIDERAÇÕES FINAIS***

- Tendo em vista o tempo exíguo entre o fechamento do quadrimestre e o prazo para apresentação do Relatório de Gestão em: Audiência Pública e CMS, e prazo de entrega na 11ª CRS, existe uma real dificuldade no fechamento dos dados necessários à alimentação do relatório, e quando os dados estão disponíveis, geralmente são em versão preliminar, o que não nos permite afirmar a fidedignidade absoluta dos dados apresentados.
- Neste contexto, pode acontecer alguma divergência entre os dados apresentados no relatório; assim poderá no próximo quadrimestre sofrer alterações de valores, retificados após a liberação oficial do fechamento do quadrimestre pelos órgãos competentes.
- Neste momento temos a oportunidade de colocar os dados locais, através de alimentação do sistema local G-MUS e de nossas informações coletadas, enviadas e alimentadas nos vários sistemas disponíveis pelos Município, Estado e a União.